

ανακύκλωση
συσκευών α.ε.

Ομιλητής : **Αλούκος Αλέξ.**
Εντεταλμένος Σύμβουλος

Τετάρτη 25 Ιουνίου 2008

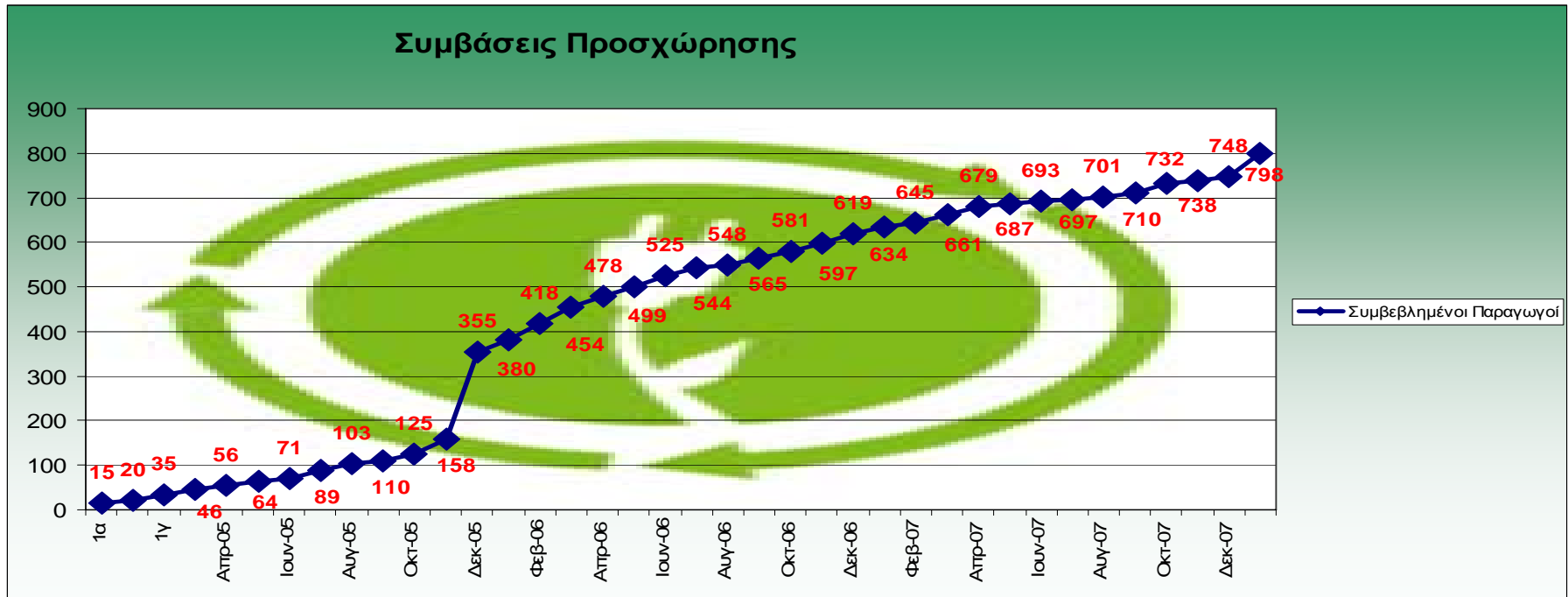


ΣΥΝΤΟΜΗ ΕΠΙΣΚΟΠΗΣΗ

Απολογιστικά Συγκριτικά Στοιχεία 2006-2007	2006	2007
<u>Αριθμός συμβεβλημένων παραγωγών</u>	619	748
<u>Υποβληθείσες ποσότητες ΑΗΗΕ (put on the market- (tn))</u>	175.646	206.624
<u>Αριθμός ενταγμένων Δήμων</u>	182	315
<u>Πληθυσμιακή κάλυψη Δήμων (κάτοικοι)</u>	4.581.904	6.426.380
<u>Αριθμός Σημείων συλλογής πανελλαδικά</u>	392	2.058
<u>Αριθμός κέντρων επεξεργασίας</u>	1	5
<u>Νέα κέντρα επεξεργασίας που θα λειτουργήσουν εντός του 2008 (υπογεγραμμένες συμβάσεις)</u>		2
<u>Συλλεγθείσες ποσότητες ΑΗΗΕ (kg)</u>	11.340.719	31.405.598
<u>Εξυπηρετήθηκαν αιτήματα συλλογής</u>		900 εταιριών
<u>Επεξεργασμένες ποσότητες ΑΗΗΕ (Kg)</u>	9.816.030	28.926.080
<u>Ποσότητες διαχείρισης υλικών ειδικής διαχείρισης (Kg)</u>	821.363	2.054.050
<u>Αποστολές επιστολών ενημέρωσης</u>		4.360




ΣΥΜΒΕΒΛΗΜΕΝΟΙ ΠΑΡΑΓΩΓΟΙ



Ημερομηνία	Συμβεβλημένοι Παραγωγοί	% από προηγούμενο έτος
31/12/2006	619	20,84%
31/12/2007	748	
30/04/2008	798	



ΠΙΝΑΚΑΣ ΔΙΕΙΣΔΥΣΗΣ ΑΝΑ ΚΑΤΗΓΟΡΙΑ ΗΗΕ

	ΔΗΛΩΣΕΙΣ ΥΠΟΒΛΗΘΕΙΣΕΣ ΜΕΧΡΙ 29/02/2008 ΠΟΥ ΑΦΟΡΟΥΝ :	1α	1β	1γ	2	3α	3β	4α	4β	5α	5β	6	7	8	9	10	Σύνολα Όλων των κατηγοριών
2004 (1/7/2004-31/01/2005)	Δηλωθείσες ποσότητες(ton)	15.568	7.639	26.163	5.806	1.771	6.186	10.342	5.158	478	973	1.258	775	309	435	102	82.963
2005 (1/2/2005-31/12/2005)	Δηλωθείσες ποσότητες(ton)	28.450	18.169	45.599	8.610	2.153	9.842	13.645	6.691	400	1.622	2.010	1.126	711	782	431	140.241
2006 (1/1/2006-31/12/2006)	Δηλωθείσες ποσότητες(ton)	36.517	25.588	55.311	11.593	2.039	13.380	14.767	6.279	1.226	1.837	2.970	940	721	1.477	1.001	175.646
2007 (1/1/2007-31/12/2007)	Δηλωθείσες ποσότητες(ton)	39.729	40.968	59.252	12.492	2.586	14.701	14.625	6.283	2.363	1.917	4.206	861	1.379	1.640	3.622	206.624
% συμμετοχής στο σύνολο		19,23%	19,83%	28,68%	6,05%	1,25%	7,11%	7,08%	3,04%	1,14%	0,93%	2,04%	0,42%	0,67%	0,79%	1,75%	

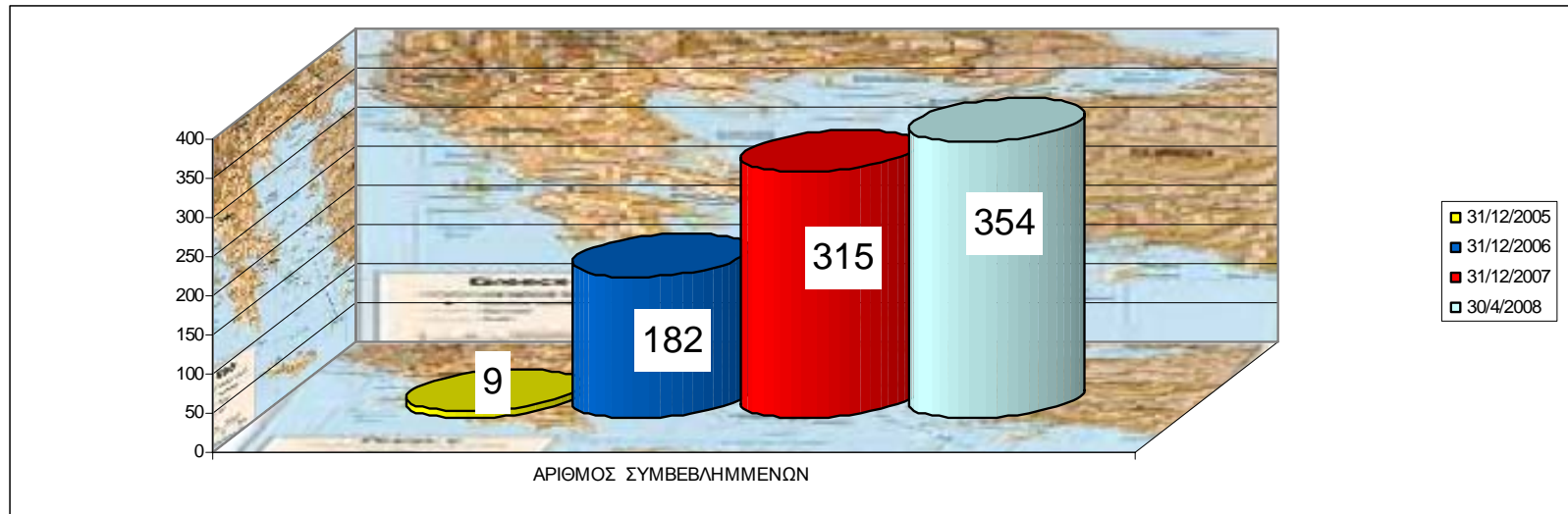
1α: ΗΨ&ΗΨΚ , 1β: κλιματισμός , 1γ: λοιπές λευκές , 2: μικροσυσκευές , 3α: οθόνες η/υ , 3β: πληροφορική & τηλεπικοινωνίες , 4α: τηλεοράσεις , 4β: καταναλωτικά πλην τηλεοράσεων , 5α: φωτιστικά , 5β: λαμπτήρες , 6: ηλεκτρικά και ηλεκτρονικά εργαλεία , 7: παιχνίδια , 8: ιατροτεχνολογικά , 9: όργανα ελέγχου , 10: συσκευές διανομής



ΣΤΟΙΧΕΙΑ ΤΟΠΙΚΗΣ ΑΥΤΟΔΙΟΙΚΗΣΗΣ

ΗΜΕΡΟΜΗΝΙΑ	ΑΡΙΘΜΟΣ ΣΥΜΒΕΒΛΗΜΜΕΝΩΝ ΔΗΜΩΝ	ΠΛΗΘΥΣΜΟΣ	ΤΟΠΟΘΕΤΗΜΕΝΟΙ ΚΑΔΟΙ
31/12/2005	9	565.302	0
31/12/2006	182	4.581.904	68
31/12/2007	315	6.426.380	110
30/4/2008	354	6.761.777	152

**Εκτίμηση ένταξης πλέον των 56 Δήμων έως 31/12/2008 με συνολική κάλυψη πληθυσμού άνω των 7.954.575 κατοίκων





ΣΗΜΕΙΑ ΣΥΛΛΟΓΗΣ

Να σημειωθεί ότι στο τέλος του έτους 2006 τα σημεία συλλογής ήταν **392** σε όλη την Ελληνική Επικράτεια

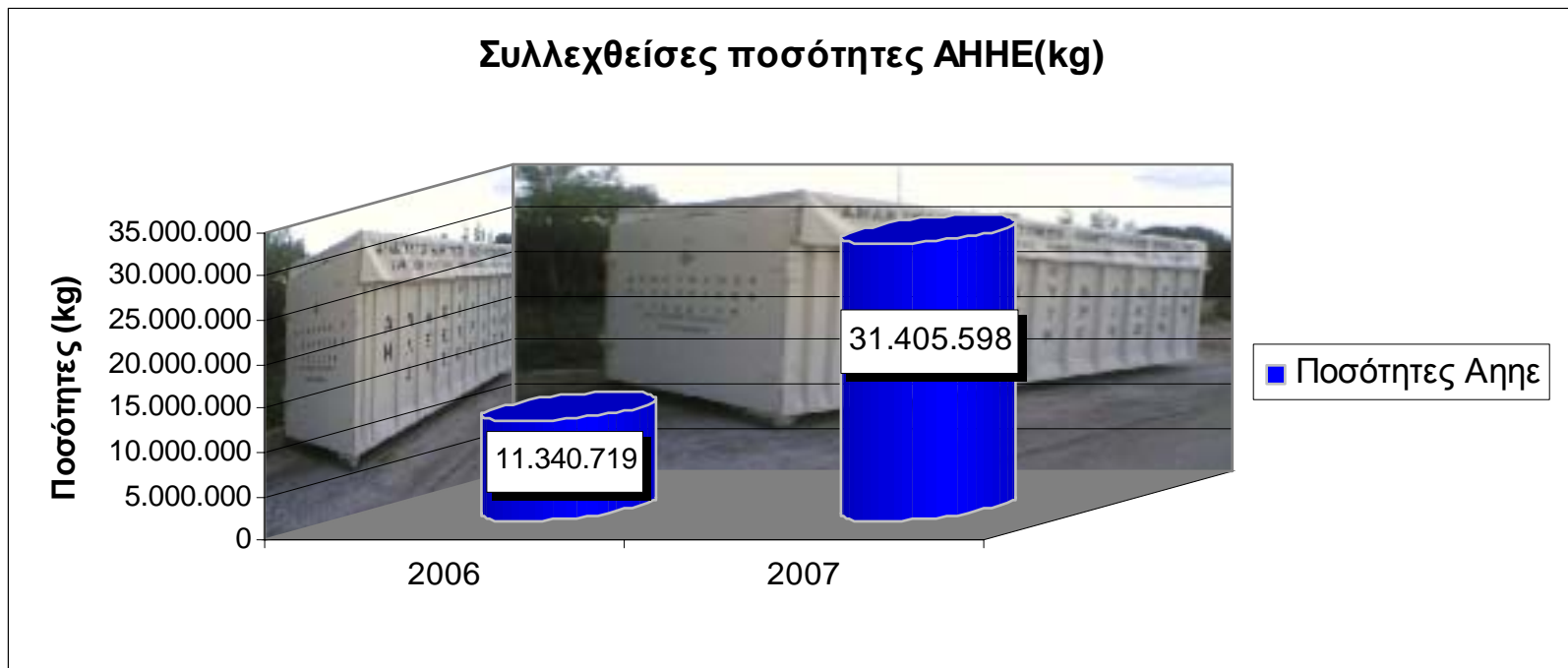
ΠΕΡΙΓΡΑΦΗ		ΠΛΗΘΟΣ ΣΗΜΕΙΩΝ ΣΥΛΛΟΓΗΣ		
		2007	από 1/1/2008 έως 30/4/2008	Σύνολο έως 30/4/2008
ΔΗΜΟΙ	CONTAINER	127	39	166
ΔΗΜΟΙ	ΚΑΔΟΙ 240lt (Σε ελεγχόμενα σημεία)	614	351	965
ΔΗΜΟΙ	ΚΑΔΟΙ 240lt (Σε σχολεία)	38	41	79
SCRAP DEALERS	CONTAINER	160	10	170
RETAILERS (ΚΑΤ. ΛΙΑΝΙΚΗΣ) ΚΑΙ ΣΥΝΕΡΓΑΤΕΣ	PLEXI GLASS	79	99	178
RETAILERS (ΚΑΤ. ΛΙΑΝΙΚΗΣ) ΚΑΙ ΣΥΝΕΡΓΑΤΕΣ	CONTAINER	18	5	23
RETAILERS (ΚΑΤ. ΛΙΑΝΙΚΗΣ) ΚΑΙ ΣΥΝΕΡΓΑΤΕΣ	1-1	905	85	990
ΛΑΜΠΤΗΡΕΣ	ΧΤΒ	117	43	160
ΣΥΝΟΛΟ ΣΗΜΕΙΩΝ ΣΥΛΛΟΓΗΣ ΣΤΗΝ ΕΛΛΗΝΙΚΗ ΕΠΙΚΡΑΤΕΙΑ		2.058	673	2.731



* Πρόβλεψη έως 31/12/2008 άνω των 4.000 σημείων



ΣΥΛΛΕΧΘΕΙΣΕΣ ΠΟΣΟΤΗΤΕΣ ΑΗΗΕ (Απόβλητων Ηλεκτρικού & Ηλεκτρονικού Εξοπλισμού)




Τόσο στο τελευταίο τετράμηνο του 2007 ,όσο και στο πρώτο τρίμηνο του 2008 ο μηνιαίος ρυθμός συλλογής είναι περίπου 3.700 tn. Επομένως η συνολική ετήσια συλλεχθείσα ποσότητα (tn) για το έτος 2008 αναμένουμε να είναι άνω του εθνικού στόχου των 44.000 tn



ΑΥΞΗΣΗ ΔΥΝΑΜΙΚΟΤΗΤΑΣ ΕΠΕΞΕΡΓΑΣΙΑΣ ΣΥΣΤΗΜΑΤΟΣ 2007 ΕΠΕΞΕΡΓΑΣΙΑ ΑΗΗΕ

ΠΟΣΟΤΗΤΕΣ ΕΠΕΞΕΡΓΑΣΙΑΣ ΟΛΩΝ ΤΩΝ ΚΕΝΤΡΩΝ ΕΠΕΞΕΡΓΑΣΙΑΣ
(ΣΥΜΠΕΡΙΛΑΜΒΑΝΕΤΑΙ Η ΕΠΕΞΕΡΓΑΣΙΑ ΨΥΓΕΙΩΝ (STEP 1))



■ Επεξεργασμένες ποσότητες(kg)

9.816.030

28.926.080

■ Ποσότητες Υλικών ειδικής διαχείρισης(kg) - επικίνδυνα υλικά

821.363

2.054.050



Ε.Κ.ΑΝ

ΑΒΕΕ

ΕΛΛΗΝΙΚΟ ΚΕΝΤΡΟ ΑΝΑΚΥΚΛΩΣΗΣ

Ευχαριστούμε για την προσοχή σας



ανακύκλωση
συσκευών α.ε.

Λεωφ. Συγγρού 196 , 176 71 Καλλιθέα
τηλ.: (210) 5319780, 5319762-5

Φαξ :(210) 5319766

Email address : info@electrocycle.gr

www.electrocycle.gr